

Assunto

Impressora Térmica Tanca TP-650 – Interface VCOM

APLICAÇÃO	DIVULGAÇÃO
(X) OBRIGATÓRIO PRODUÇÃO (X) CAMPO OPCIONAL – Disponibilizada Versão de Firmware e Driver USB Serial em : http://www.tanca.com.br/drivers.php?cat=19&sub=54 (X) RMA OPCIONAL – Mediante solicitação do cliente em Impressoras que com fabricação anterior a 11/08/2017 ou firmware diferente de N1764_2.63 2017-08-11	(X) INFORMAR REVENDAS, PARCEIROS COMERCIAIS E DISTRIBUIDORES.
PRODUTO/DATA Á Partir de N/S 11/08/2017	MODELO(S): TP-650

1. Introdução

Visando aperfeiçoamento do produto e satisfação de nossos clientes, foi disponibilizado aos usuários da Impressora Térmica Não Fiscal Tanca, modelo TP-650, a virtualização da porta USB, ou seja, a mesma emulará uma porta Serial.

Itens alterados

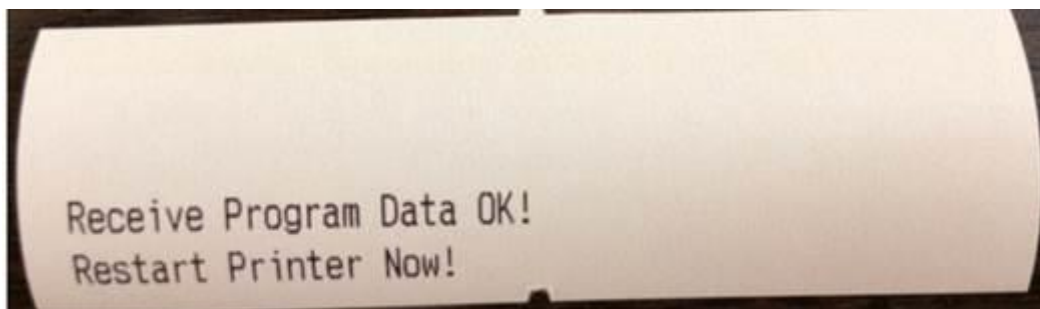
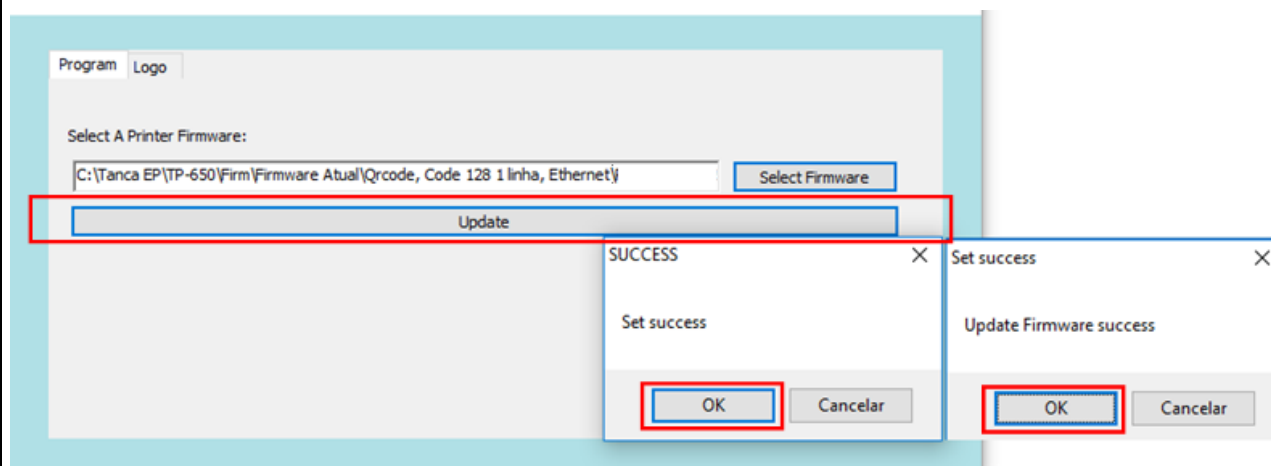
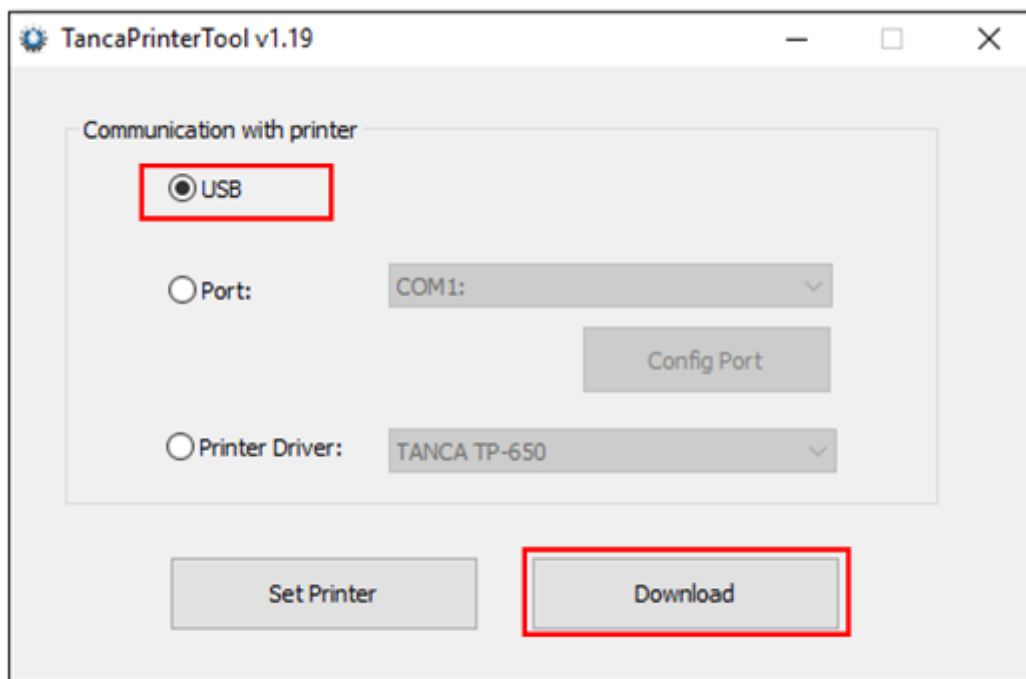
- Firmware

A seguir iremos descrever o procedimento necessário para atualizar o firmware da Impressora Térmica Não Fiscal Tanca, modelo TP-650 para obter a porta COM virtualizada.

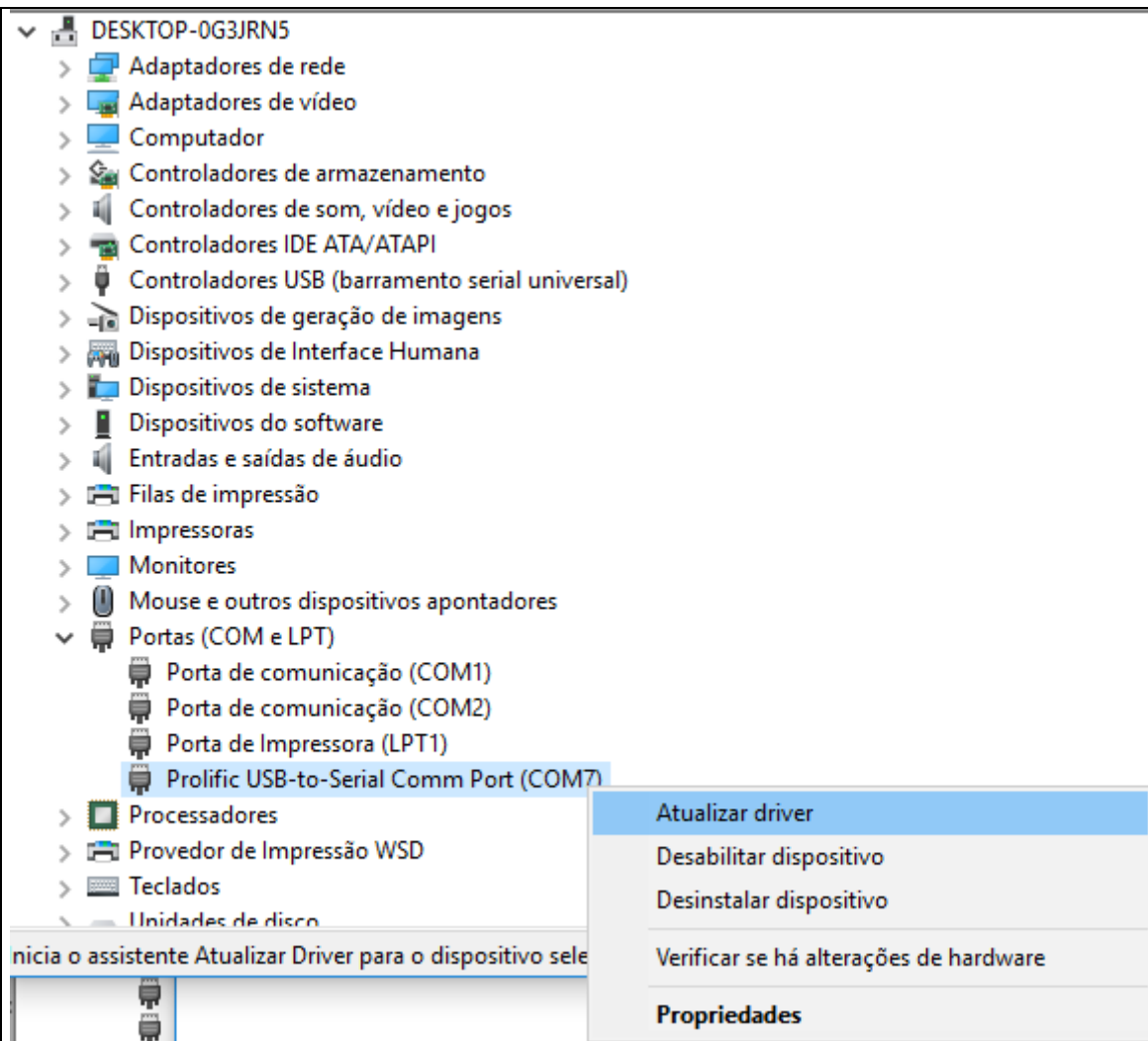
2. Itens Necessários**2.1. Firmware TP-650.bin****2.2. Tanca Printer Tools****2.3. USB Serial DriverInstaller v1.5.0 - Prolific PL2303****2.4. Impressora Térmica Tanca TP-650****3. Procedimento**

- Conecte a impressora Térmica Tanca TP-650 em um computador através no cabo USB.
- Execute o software Tanca Printer Tool, selecione a interface USB e clique em Download.
- Selecione a aba Program, busque o diretório onde o firmware TP-650.bin foi salvo através do botão Select Firmware.
- Clique em Update, aguarde a janela Set Sucess e a Impressora Térmica Tanca TP-650 imprimir que o programa foi recebido com sucesso.
- Desligue e ligue novamente a impressora.
- Vá até o Gerenciador de Dispositivos, em Portas COM e LPT selecione a porta com o driver Prolific USB to Serial e clique com o botão direito para atualizar.
- Aponte para a versão 3.4.25.218 de 07/10/2011 e clique em avançar.
- Faça um auto teste da Impressora Tanca Térmica Tanca TP-650, ligando a mesma com o botão feed pressionado e verifique no final da impressão se a versão do firmware foi alterada para N1764_2.63 2017-08-11.
- Finalizado o procedimento a impressora estará emulando uma porta Serial.

Assunto

Impressora Térmica Tanca TP-650 – Interface VCOM

Assunto

Impressora Térmica Tanca TP-650 – Interface VCOM

Assunto

Impressora Térmica Tanca TP-650 – Interface VCOM←  Atualizar Drivers - Prolific USB-to-Serial Comm Port (COM7)





Selecione o driver de dispositivo que deseja instalar para este hardware.



Selecione o fabricante e o modelo do dispositivo de hardware e clique em Avançar. Se você tiver um disco que contenha o driver a ser instalado, clique em Com Disco.

☒ Mostrar hardware compatível

Modelo

 Prolific USB-to-Serial Comm Port Versão: 3.3.5.122 [17/07/2009] Prolific USB-to-Serial Comm Port Versão: 3.4.25.218 [07/10/2011] Prolific USB-to-Serial Comm Port Versão: 3.8.12.0 [03/03/2017] Este driver foi assinado digitalmente.

Com Disco...

[Explique-me por que a assinatura de driver é importante](#)

Avançar

Cancelar

HEAT DOT=640 ON=550 OFF=70
VERSION N1764_2.63 2017-08-11
SN:TP170304684